

シーツの受け渡し

リネン室(食堂棟1F)に団体別で用意しています。棚の団体名(学校名)をお確かめいただき、シーツ、かけ布団カバー、枕カバーをお取りください。
※利用中の汚損等の場合は事務室にお申し出ください。

シーツ

- ・オレンジのステッチがあります。
- ・白のひもで20枚一束にまとめてあります。



かけ布団カバー

- ・緑や赤のしるしがあります。
- ・緑のひもで10枚一束にまとめてあります。



枕カバー

- ・一番小さいカバーで、50枚一束にまとめてあります。



寝具の取り扱いについて

リネン室(食堂棟1F)に団体別で用意しています。棚の団体名(学校名)をお確かめいただき、シーツ、かけ布団カバー、枕カバーをお取りください。
※利用中の汚損等の場合は事務室にお申し出ください。

シーツ

- ・オレンジのステッチがあります。
- ・白のひもで20枚一束にまとめてあります。



かけ布団カバー

- ・緑や赤のしるしがあります。
- ・緑のひもで10枚一束にまとめてあります。



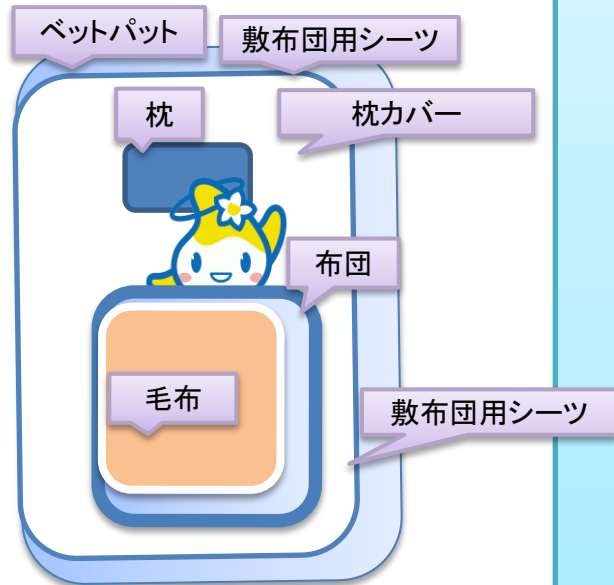
枕カバー

- ・一番小さいカバーで、50枚一束にまとめてあります。



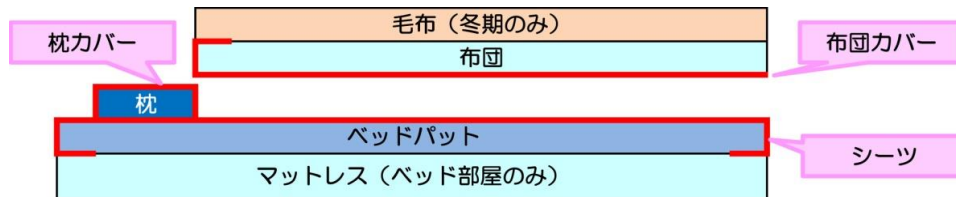
シーツの使い方

上から見た図




- ・シーツは必ずベットパットの上に敷いてください。
 - ・布団カバーは布団の中に入れてください。
 - ・枕を枕カバーにに入れてください。
- ※毛布については、夏場はありませんのでご注意ください。

横から見た図



清掃・整理・整頓のチェック項目

- 宿泊室のはき掃除ベッドの下もご確認ください。
- 布団の整頓
下記の手順でおこなってください。



花柄を外側にし
て、長辺を折り
たたみます。



端をそろえ
ます。



もう一度、長
辺を折りた
たみます。



枕を真ん中に
置いたら完成☆



ベッドの足も
とにおきます。

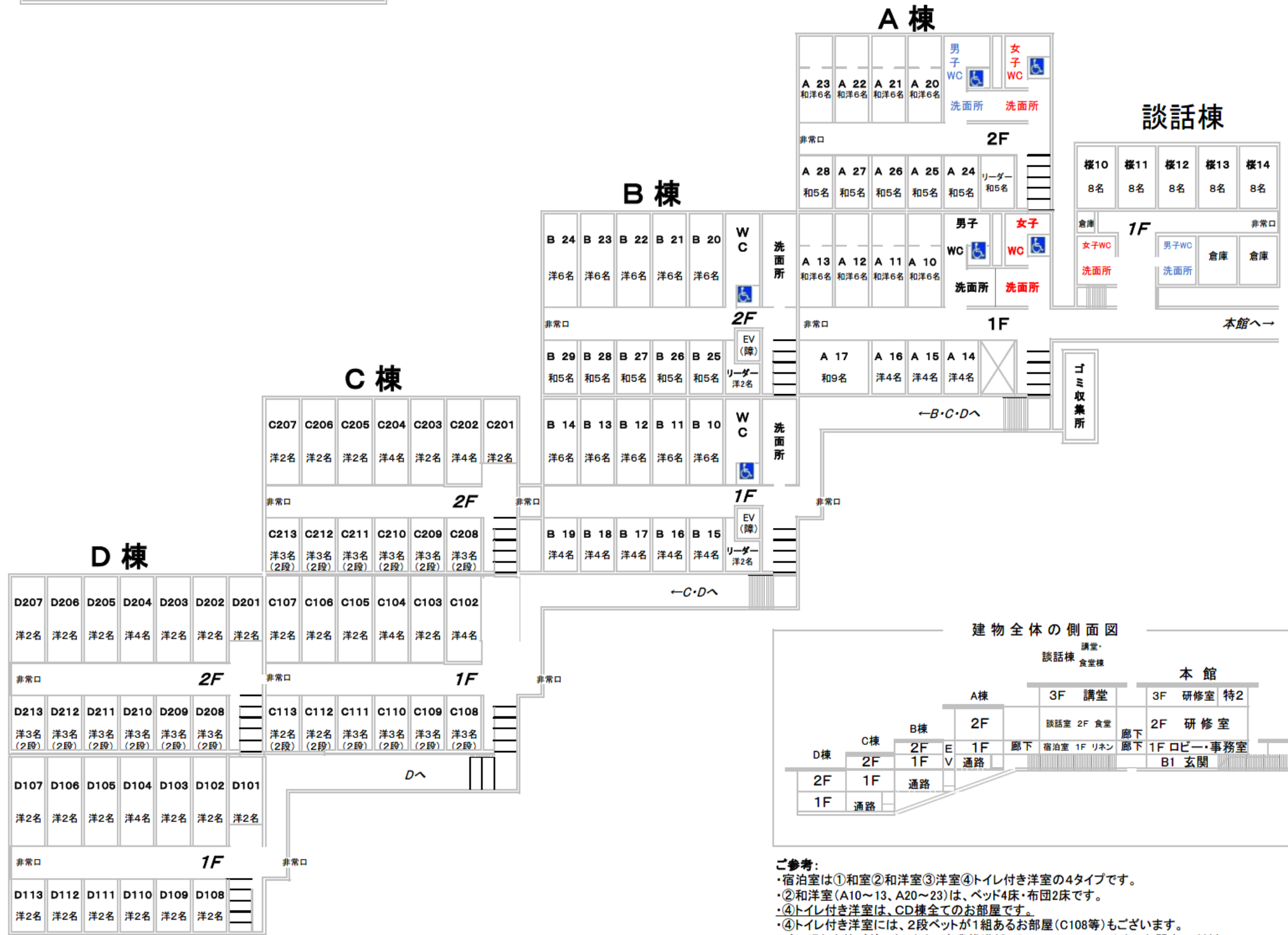


端をそろえ
ます。

- ベットパッド(キルティング地のパッド)は、マットレスに添ってきれいに敷いておく
- 窓は閉めておく
- カーテンはカーテンバンドで留めておく
- 更衣ロッカーの扉は開けておく
*1つのロッカーにハンガーが3本
- エアコン・電灯のスイッチはOFFにしておく
- トイレの近くにあるゴミ箱のゴミ処理
*ゴミはゴミステーションに運び、新しいゴミ袋をセットしておく
- 忘れ物のないことを確認
*ベッドの下・壁との隙間も確認しておく
- 掃除用具はロッカーにきちんとけておく

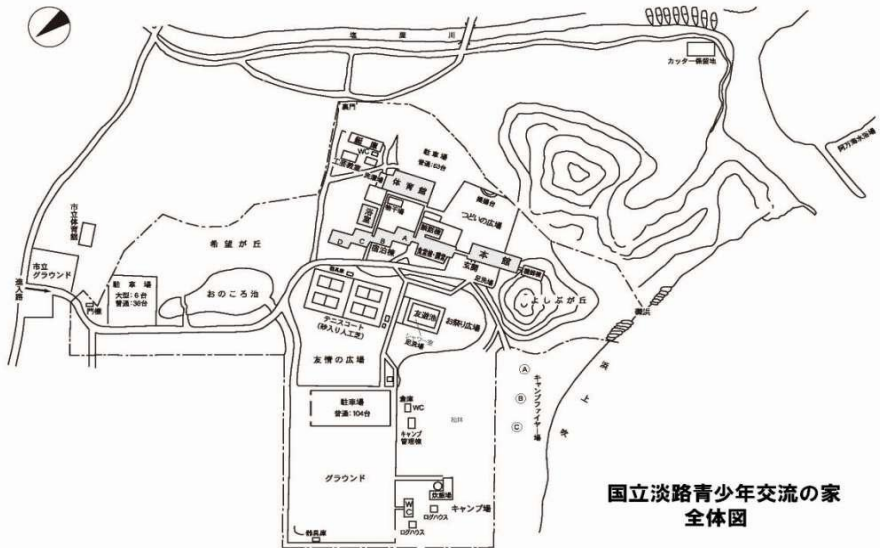
*やり直しがないように、チェック項目に従って確認をお願いします。

宿泊室配室図



ご参考:

- ・宿泊室は①和室②和洋室③洋室④トイレ付き洋室の4タイプです。
- ・②和洋室(A10~13、A20~23)は、ベッド4床・布団2床です。
- ・④トイレ付き洋室は、CD棟全てのお部屋です。
- ・④トイレ付き洋室には、2段ベッドが1組あるお部屋(C108等)もございます。
- ・ご不明な点等ございましたら、事業推進係 (tel:0799-55-2695)までお問合せください。



**国立淡路青少年交流の家
全体図**